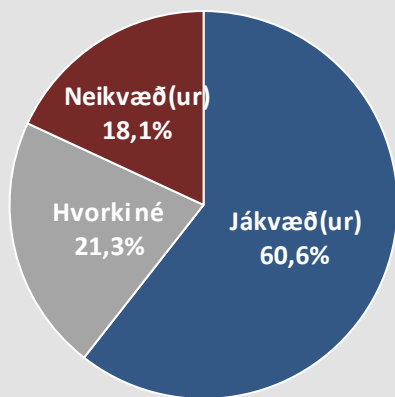
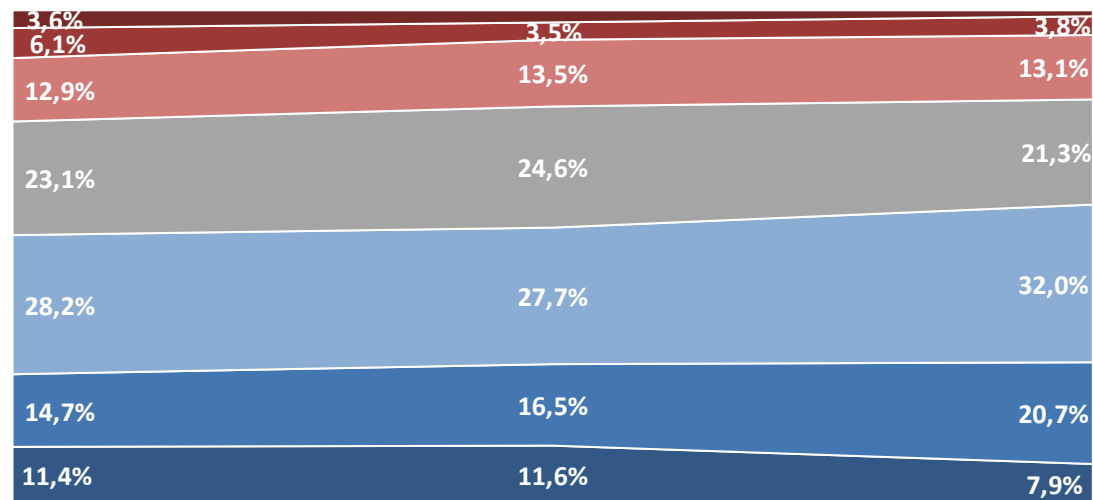
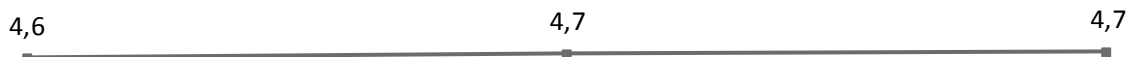


Sp. 2. Ertu jákvæð(ur) eða neikvæð(ur) gagnvart íslenskum áliðnaði?

	Fjöldi	%	+/-
Að öllu leyti jákvæð(ur) (7)	66	7,9	1,8
Mjög jákvæð(ur) (6)	172	20,7	2,7
Frekar jákvæð(ur) (5)	267	32,0	3,2
Hvorki né (4)	178	21,3	2,8
Frekar neikvæð(ur) (3)	109	13,1	2,3
Mjög neikvæð(ur) (2)	32	3,8	1,3
Að öllu leyti neikvæð(ur) (1)	10	1,2	0,7
Jákvæð(ur)	505	60,6	3,3
Hvorki né	178	21,3	2,8
Neikvæð(ur)	151	18,1	2,6
Fjöldi svara	834	100,0	
Tóku afstöðu	834	95,8	
Tóku ekki afstöðu	37	4,2	
Fjöldi svarenda	871	100,0	
Meðaltal (1-7)	4,7		
Vikmörk ±	0,1		
Meðaltal (1-5)	3,7		
Vikmörk ±	0,1		



Próun



Okt. '10

Mars - apr. '12

Jan. '13

■ Að öllu leyti jákvæð(ur)

■ MJög jákvæð(ur)

■ Frekar jákvæð(ur)

■ Hvorki né

■ Frekar neikvæð(ur)

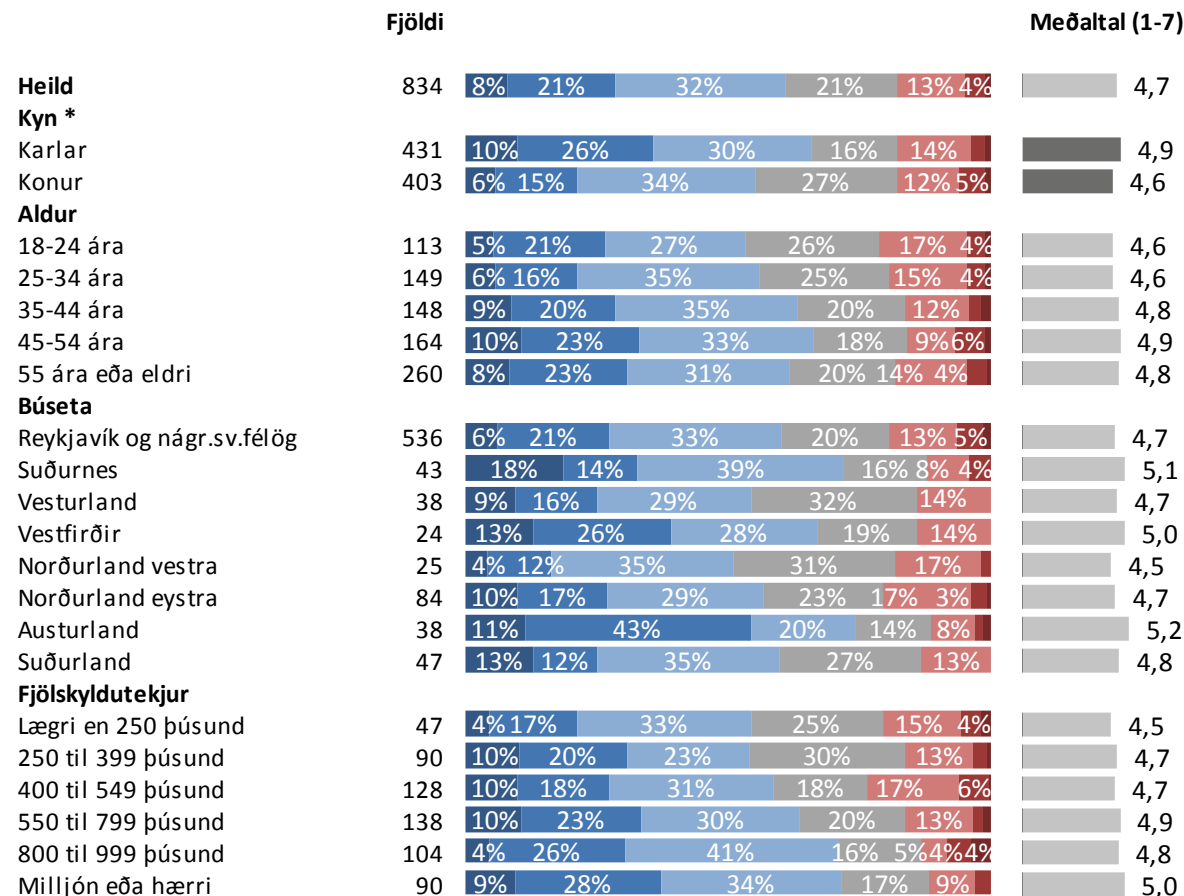
■ MJög neikvæð(ur)

■ Að öllu leyti neikvæð(ur)

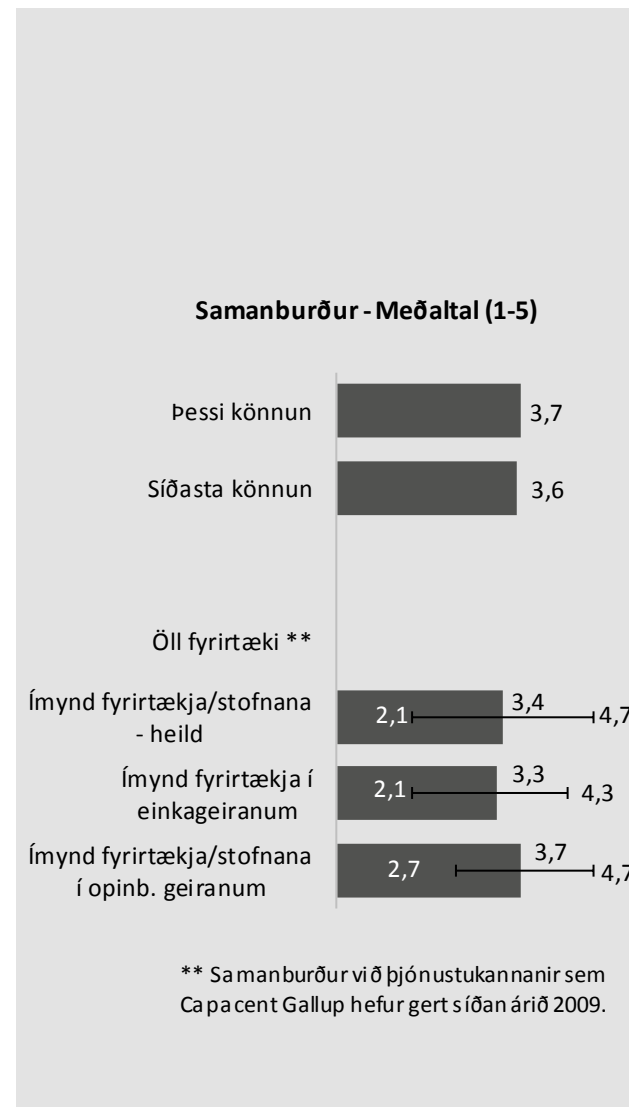
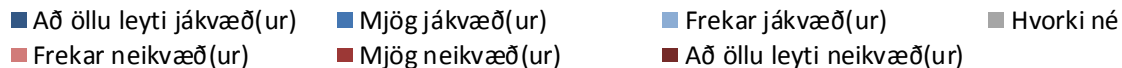
■ Meðaltal (1-7)

Sp. 2. Ertu jákvæð(ur) eða neikvæð(ur) gagnvart íslenskum áliðnaði?

Greiningar

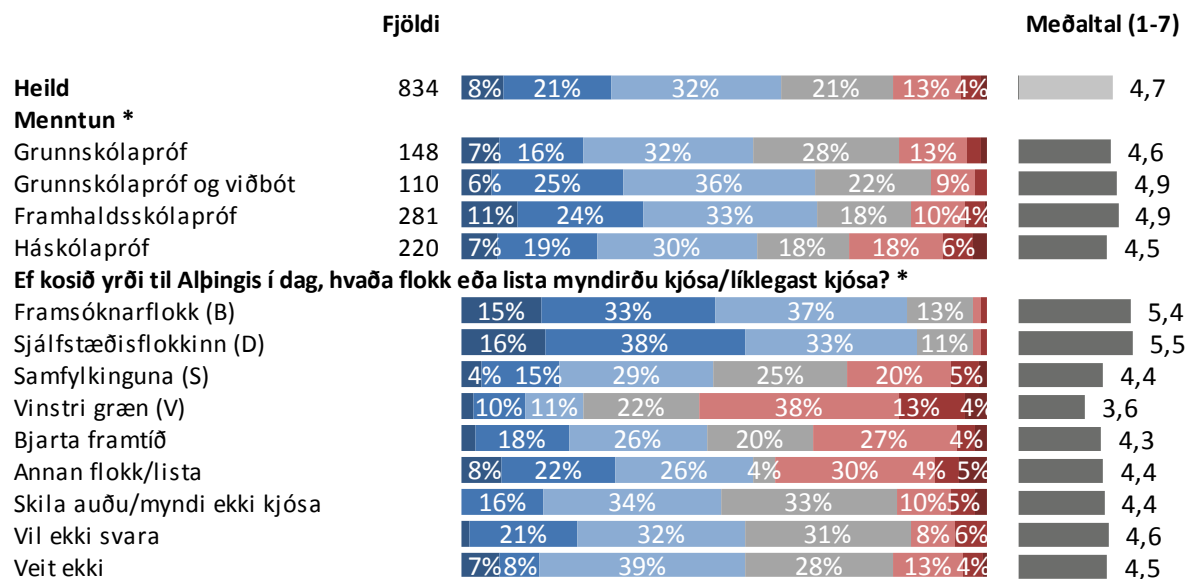


* Marktækur munur á meðaltölum



Sp. 2. Ertu jákvæð(ur) eða neikvæð(ur) gagnvart íslenskum áliðnaði?

Greiningar



* Marktækur munur á meðaltölum

